

# *Pierwsza Komunia Święta bez stresu*



*Praktyczny i duchowy przewodnik dla rodziców*


# *Pierwsza Komunia Święta* *bez stresu*

Praktyczny i duchowy przewodnik dla rodziców

Autor:  
Fundacja na Rzecz Wspierania Rodziny Źródła  
[www.fundacjazrodla.pl](http://www.fundacjazrodla.pl)





# Wstęp od autora




Drogi Rodzicu, ten przewodnik powstał z potrzeby serca, aby pomóc rodzicom przeżyć czas Pierwszej Komunii Świętej dziecka spokojniej, świadomiej i z większym poczuciem sensu. Nie jest to poradnik o „idealnej organizacji”. To przewodnik o tym, jak nie zgubić tego, co najważniejsze: relacji, obecności i duchowego wymiaru tego dnia. Jeśli nasz e-book okaże się pomocny, zapraszam do wsparcia Fundacji na Rzecz Wspierania Rodziny Źródła.

Dziękuję za zaufanie.  
Teresa Bibik

# *Jak korzystać z e-booka*



Czytaj krok po kroku lub wybiórczo – nie musisz przechodzić przez wszystko po kolei. Skup się na rozdziałach, które są dla Ciebie najważniejsze w danym momencie. Korzystaj z checklisty i gotowych szablonów zaproszeń oraz podziękowań.



Nie musisz robić wszystkiego – wybierz to, co naprawdę ma znaczenie dla Twojej rodziny. Ten przewodnik ma Ci pomóc, nie dokładać obowiązków. Pozwól sobie na elastyczność i zaufaj, że najważniejsze jest to, co przeżyjecie razem.

# Wstęp

Pierwsza Komunia Święta to jedno z najważniejszych wydarzeń w życiu dziecka i jego rodziny. To dzień głęboko duchowy, ale też bardzo emocjonalny i rodzinny. Dla wielu rodziców, szczególnie tych, którzy organizują ją po raz pierwszy, to także moment pełen pytań, wątpliwości i presji.

Ten poradnik powstał po to, aby pomóc Ci przejść przez ten czas spokojnie, świadomie i z radością. Znajdziesz tu zarówno praktyczne wskazówki organizacyjne, jak i inspiracje, które pomogą Ci zadbać o to, co najważniejsze - serce Twojego dziecka i Waszej rodziny.

# Sens Komunii

Pierwsza Komunia Święta to nie tylko uroczystość – to spotkanie z Jezusem w Eucharystii. To dzień duchowy i rodzinny, głęboko osobisty. Pamiętajmy, że najważniejsze wydarzenie nie dzieje się w kościele ani na przyjęciu. Ono dzieje się w sercu dziecka.

## Przygotowanie duchowe

Rodzina nie tylko organizuje uroczystość, ale ją przeżywa. Wspólna modlitwa, szczerze rozmowy o wierze i spowiedź rodziców tworzą duchową atmosferę, która otacza dziecko miłością i bezpieczeństwem.

Spokój rodziców przenosi się na spokój dziecka. Gdy mama i tata są wyciszeni i obecni, dziecko czuje się pewnie. To najpiękniejszy dar, jaki możecie mu dać – wasze serce pełne pokoju.

## ⇒ *Co warto zapamiętać jako rodzic?*

- To nie jest wydarzenie towarzyskie, ale duchowe.
- Dziecko przeżywa ten dzień głębiej, niż często zakładamy.
- Atmosfera w domu ma ogromny wpływ na jego doświadczenie.
- Ważne, by pamiętać o własnej spowiedzi przed uroczystością
- Chwila osobistej refleksji: co chcę przekazać mojemu dziecku?



## ⇒ *Jak rozmawiać z dzieckiem?*

- Prosty językiem - rozmowy o Eucharystii powinny być zrozumiałe i spokojne.
- Bez presji i „idealnych odpowiedzi” - oswajanie tego, co będzie się działo bez budowania napięcia.
- Z własnym świadectwem, historie rodzinne przeżywania I Komunii przez rodziców, dziadków.

# ⇒ *Planowanie wroczystości krok po kroku*

2–3 miesiące wcześniej

- lista gości
- wybór miejsca przyjęcia
- rezerwacje

1 miesiąc wcześniej

- zaproszenia
- wybór stroju
- ustalenie menu

1 tydzień wcześniej

- potwierdzenie szczegółów
- przygotowanie dekoracji
- rozmowa z dzieckiem

Dzień wcześniej

- odpoczynek
- wyciszenie
- przygotowanie rzeczy na rano



# Spowiedź dziecka

Spowiedź to nie egzamin, którego trzeba się bać. To spotkanie z miłością – z Bogiem, który czeka na Twoje dziecko z otwartymi ramionami. Kapłan jest tu po to, by pomóc, nie oceniać. To chwila łaski i przebaczenia.

*Tak dobrze przygotować dziecko do pierwszej spowiedzi*


Pierwsza spowiedź bywa dla dziecka bardziej stresująca niż sama Komunia. Dlatego najważniejsze jest jedno: zdjąć z niej lęk i pokazać sens spotkania, a nie „rozliczenia”.



# Spowiedź dziecka – praktycznie



Proste wyjaśnienie bez presji – powiedz dziecku, że spowiedź to rozmowa z Panem Jezusem, który je kocha. Nie musi pamiętać wszystkiego idealnie. Wystarczy szczerłość i otwarte serce. Ćwiczcie razem spokojnie w domu, bez pośpiechu.



Priorytet: bezpieczeństwo emocjonalne dziecka – nigdy nie strasz ani nie wywieraj presji. Dziecko ma czuć się bezpieczne i kochane. Jeśli się denerwuje, przytul je i zapewnij, że ksiądz jest życzliwy, a Pan Bóg wszystko rozumie.

# *Rachunek Sumienia dla dziecka*

*Nie chodzi o wyliczanie wszystkiego,  
ale o zrozumienie dobra i zła.*

Czy byłem dobry dla innych? Czy pomagałem, gdy ktoś potrzebował?  
Czy dzieliłem się z innymi? Czy kogoś skrzywdziłem/am słowem lub zachowaniem?

Czy mówiłem prawdę? Czy słuchałem rodziców i nauczycieli? Czy byłem posłuszny?

Czy się modliła/em i pamiętała/em o Bogu? Czy się modliłem: "Panie Boże, pomóż mi być lepszym"? Czy byłem/byłam wdzięczny/a za to, co mam?



# *Co powiedzieć w czasie spowiedzi*

*(Regulka pierwszej spowiedzi – bezpłatny dodatek na końcu poradnika)*

„Niech będzie pochwalony Jezus Chrystus” – tak zaczynamy rozmowę z księdzem. To piękne powitanie otwiera spotkanie z Bożą miłością.

„Jestem u pierwszej spowiedzi” – powiedz to spokojnie. Ksiądz wie, że to Twój pierwszy raz i pomoże Ci przez wszystko przejść.

Wyznaj swoje grzechy krótko i szczerze. Na końcu powiedz: „Więcej nie pamiętam, za wszystkie grzechy serdecznie żałuję.”



# Pytania Dzieci

„Co jeśli zapomnę grzechów?”

Nic się nie stanie. Ksiądz Ci pomoże. Pan Bóg zna Twoje serce i wie, że chcesz dobrze. Wystarczy powiedzieć: „Więcej nie pamiętam” i to jest w porządku.

„Co mam powiedzieć jak podejść do konfesjonatu?”

Dzieci boją się tego, czego nie znają. Warto w domu „na spokojnie” przejść: jak podejść, co powiedzieć na początku, jak wygląda rozmowa. Można zrobić krótką „symulację”, bez napięcia, raczej jako zabawę.

„Czy ksiądz będzie zły?”

Nie, ksiądz jest po to, żeby Ci pomóc. Spowiedź to spotkanie z miłością, nie egzamin. Pan Jezus czeka na Ciebie z radością, nie z oceną. Powiedz dziecku: „Możesz się stresować, to normalne. Ja też się czasem denerwuję przed spowiedzią”. To buduje bezpieczeństwo.



# Przygotowanie rodziców


Nie musisz być idealnym rodzicem. Nie musisz znać wszystkich odpowiedzi ani mieć perfekcyjnie zaplanowanego dnia. Twoje dziecko nie potrzebuje doskonałości, ono potrzebuje Twojej obecności, autentyczności i spokoju. Bądź sobą, bądź blisko, bądź prawdziwy. To wystarczy.

Jak przygotować siebie jako rodzica?


To jeden z najbardziej niedocenianych elementów. Własna postawa - zadaj sobie pytanie: Czy ja sam/a przeżywam Pierwszą Komunię i spowiedź jako spotkanie? Dziecko przejmie Twoje nastawienie bardziej niż słowa. Możesz w sercu powiedzieć: „Panie Boże, pomóż mi być dla mojego dziecka przewodnikiem.”




# Organizacja – część 1



Lista gości – zastanówcie się wspólnie, kogo chcecie zaprosić. Pamiętajcie, że mniejsze grono oznacza więcej spokoju i bliskości w tym wyjątkowym dniu.



Wybór miejsca – dom rodzinny, restauracja czy sala parafialna? Wybierzcie miejsce, które pozwoli na swobodną atmosferę i czas dla dziecka.



Wysyłanie zaproszeń – wyślijcie zaproszenia z wyprzedzeniem (4-6 tygodni). Poproście o potwierdzenie obecności, by spokojnie zaplanować szczegóły.



# Wzory Zaproszeń

*(bezpłatny dodatek na końcu poradnika)*

Styl klasyczny ciepły:

Z wielką radością zapraszamy Was na uroczystość Pierwszej Komunii Świętej naszego dziecka (imię dziecka), która odbędzie się (data) o godz. (godzina) w kościele (nazwa).

Po Mszy Świętej serdecznie zapraszamy na wspólne świętowanie.


Ton osobisty:

Kochana Babciu, Kochany Dziadku!


Już niedługo przyjmę Pana Jezusa do mojego serca po raz pierwszy. To dla mnie bardzo ważny dzień i bardzo chciał(a)bym, żebyście byli wtedy blisko mnie. Zapraszam Was na moją Pierwszą Komunię Świętą (dzień, godzina, miejsce), a potem na wspólne świętowanie w gronie naszej rodziny.

Wasza / Wasz ...


# Organizacja – część 2



Menu i catering – zaplanuj posiłki z wyprzedzeniem, uwzględniając preferencje gości i dzieci. Prostsze dania często smakują lepiej i zmniejszają stres.



Dekoracje – wybierz spójną, subtelną kolorystykę. Kwiaty, świece i drobne akcenty tworzą ciepłą atmosferę bez nadmiaru ozdób.



Harmonogram dnia – ustal godziny kluczowych momentów: msza, zdjęcia, przyjęcie. Zostaw zapas czasu na nieprzewidziane sytuacje i odpoczynek dziecka.





# *Wzory podziękowań*

*(bezpłatny dodatek na końcu poradnika)*

Styl uniwersalny:

„Dziękujemy za obecność w tym wyjątkowym dniu i za okazane serce. Wasza życzliwość bardzo nas wzruszyła.

Z wdzięcznością,  
Rodzina [nazwisko]”

Styl emocjonalny:

„Dziękuję, że byliście ze mną w dniu mojej Pierwszej Komunii Świętej. Wasz prezent sprawił mi wielką radość, ale najbardziej cieszę się, że mogłem/am dzielić ten dzień z Wami.

Kocham!  
[imię dziecka]”

# Dzień Komunii

Poranek bez pośpiechu: Zaczynij dzień spokojnie. Wstańcie wcześniej, zjedzcie wspólne śniadanie, porozmawiajcie. Niech dziecko poczuje, że ten dzień jest wyjątkowy, ale nie stresujący. Unikaj nerwowego biegania i ostatnich przygotowań.

W kościele i na przyjęciu: Bądź obecny duchem, nie tylko ciałem. Skup się na dziecku i liturgii, nie na zdjęciach. Na przyjęciu buduj relacje z bliskimi. Pozwól dziecku odpocząć, gdy potrzebuje ciszy. To dzień spotkania, nie perfekcji.



# ➔ *Uroczystość – jak stworzyć piękny i spokojny dzień*

## Rano

- bez pośpiechu
- wspólne śniadanie
- krótkie błogosławieństwo dziecka

## Podczas Mszy

- obecność i skupienie
- ograniczenie fotografowania

## Przyjęcie komunijne

- prostota i elegancja
- czas na rozmowę
- przestrzeń dla dziecka na odpoczynek

## Wieczorem

- wyciszenie i krótka refleksja: „Cieszę się z dzisiejszej uroczystości, to był piękny i ważny dzień dla naszej rodziny”.



# *Dzień Komunii oczami dziecka*


Ten dzień jest dla dziecka pełen emocji – radości, ale też zmęczenia i napięcia. Dziecko może potrzebować chwili ciszy, przytulenia, a czasem po prostu przerwy od dorosłych. Nie oczekuj perfekcji. Pozwól mu przeżyć ten dzień po swojemu, z uśmiechem, ale i z prawem do zmęczenia.

## Co może być trudne?

- dużo ludzi
- hałas
- bycie w centrum uwagi
- zmęczenie

## Jak pomóc dziecku?

- zaplanuj krótkie przerwy
- pozwól mu na chwilę „zniknąć” (np. do spokojnego pokoju)
- nie zmuszaj do ciągłego uśmiechu i zdjęć






# *Prezenty* *jak podejść do tematu mądrze*

Warto ustalić z rodziną kierunek:

- mniej rzeczy, więcej znaczenia
- prezenty związane z wiarą
- unikanie nadmiaru

Można też zaproponować jeden wspólny prezent. Najważniejsze, żeby prezenty materialne nie przesłoniły prawdziwego Prezentu, jakim jest przyjęcie Pana Jezusa w komunii świętej.



# *Dziękujemy*

Nie musi być idealnie. Wystarczy, że będzie prawdziwie.  
Spokojnie. Razem. To zostaje na całe życie.  
Bo dziecko najbardziej potrzebuje uważności.  
Nie perfekcyjnego stołu, ale spokojnych, ciepłych rodziców.  
Jeśli coś pójdzie nieidealnie, to nie psuje uroczystości.  
Miłość i pokój zostają w pamięci najmocniej.



# *Wesprzyj Fundację*

Jeśli ten e-book był dla Ciebie pomocny, rozważ wsparcie Fundacji na Rzecz Wspierania Rodziny Źródła. Dzięki Twojej darowiźnie możemy tworzyć kolejne materiały edukacyjne dla rodzin i dzieci. Każda, nawet najmniejsza kwota, pomaga nam w naszej misji. Wesprzyj skanując poniższy kod QR, dokonując płatności on-line lub przelewem na konto fundacji: 75203000451110000002714270



<https://fundacjazrodla.pl/wplata-dowolna/>

*Dziękujemy za Twoje  
dobre serce!*

# *Dodatki:*

1. Zaproszenie na Pierwszą Komunię Świętą - wersja w stylu klasycznym.
2. Zaproszenie na Pierwszą Komunię Świętą - wersja w tonie osobistym.
3. Podziękowanie za udział w uroczystości - styl uniwersalny.
4. Podziękowanie za udział w uroczystości - styl emocjonalny.
5. Przebieg pierwszej spowiedzi.
6. Checklista.



*Zaproszenie  
na Pierwszą Komunię Świętą  
dla*



Z wielką radością  
zapraszamy na uroczystość

Pierwszej Komunii Świętej

naszego dziecka .....  
(imię dziecka)

która odbędzie się ..... o godz. ....  
(data)


w kościele .....  
(nazwa)

Po Mszy Świętej serdecznie zapraszamy  
na wspólne świętowanie do

.....  
(adres)



*Zaproszenie  
na Pierwszą Komunię Świętą*



## Zaproszenie dla

.....

*Już niedługo przyjmę Pana Jezusa  
do mojego serca po raz pierwszy.  
To dla mnie bardzo ważny dzień i bardzo  
chciał(a)bym, żebyście byli wtedy blisko mnie.*

*Zapraszam na moją Pierwszą Komunię Świętą,  
która odbędzie się dnia .....*

*w kościele .....  
a potem na wspólne świętowanie w gronie rodziny:*


.....  
*(adres uroczystości)*

*Wasza / Wasz .....*






*Dziękujemy!*



*„Dziękujemy  
za obecność w tym wyjątkowym dniu  
i za okazane serce.*

*Wasza życzliwość  
bardzo nas wzruszyła.*

*Z wdzięcznością,*



*miejsce na zdjęcie*


*Dziękuję  
z całego serca!*



*Dziękuję, że byliście ze mną  
w dniu mojej Pierwszej Komunii Świętej.*

*Wasz prezent sprawił mi wielką radość,  
ale najbardziej cieszę się, że mogłem/am  
dzielić ten dzień z Wami.*

*Kocham!*



*miejsce na zdjęcie*

# *Co powiedzieć w czasie spowiedzi*

*(Przebieg pierwszej spowiedzi)*

Powitanie:

- Dziecko: Niech będzie pochwalony Jezus Chrystus.
- Kapłan: Na wieki wieków. Amen.
- Dziecko: (czyni znak krzyża) W imię Ojca i Syna i Ducha Świętego. Amen.

Wyznanie:

- Dziecko: Do spowiedzi świętej przystępuję po raz pierwszy.
- Dziecko: Obraziłem(am) Pana Boga następującymi grzechami:  
(w tym miejscu dziecko wymienia grzechy).
- Dziecko: Więcej grzechów nie pamiętam, za wszystkie serdecznie żałuję, postanawiam poprawę i proszę o naukę, pokutę i rozgrzeszenie.

Nauka i pokuta: Kapłan udziela pouczenia, zadaje pokutę (np. modlitwę).

Rozgrzeszenie: Kapłan wypowiada słowa rozgrzeszenia.

Zakończenie:

- Kapłan: Wysławiajmy Pana, bo jest dobry.
- Dziecko: Bo Jego łaska trwa na wieki. (lub "Bóg zapłać")



# Checklista

## Przygotowanie organizacyjne:

- lista gości,
- wysłanie zaproszeń,
- wybór miejsca przyjęcia,
- zamówienie stroju komunijnego,
- planowanie menu i dekoracji.

## Przygotowanie duchowe:

- wspólna modlitwa rodzinna,
- rozmowy z dzieckiem o znaczeniu sakramentu,
- spowiedź dziecka i rodziców,
- budowanie atmosfery spokoju i uważności na potrzeby dziecka.

## Plan dnia Komunii:

- ustalenie harmonogramu,
- zaplanowanie czasu odpoczynku dla dziecka,
- przygotowanie transportu,
- wyznaczenie osoby do koordynacji.